

# 广东社会服务业统计月报 2020年1月

指标名称	单位	数量	上期	环比
<b>一、综合</b>				
<b>(一) 行政区划</b>				
乡镇级合计	个	1,606	1,606	
1. 镇	个	1,114	1,114	
2. 乡	个	4	4	
3. 民族乡	个	7	7	
4. 街道	个	481	481	
<b>(二) 民政事业费累计支出</b>				
1. 社会福利	万元	168,385.6	2,176,329.3	-92.26
2. 社会救助	万元	56,921.5	761,255.3	-92.52
最低生活保障	万元	84,983.0	984,877.8	-91.37
A 城市低保累计支出	万元	55,849.2	606,516.4	-90.79
I 城市低保金	万元	11,494.6	129,386.9	-91.12
II 城市低保临时补助	万元	10,150.5	123,058.0	-91.75
B 农村低保累计支出	万元	1,344.1	6,328.9	-78.76
I 农村低保金	万元	44,354.6	477,129.5	-90.70
II 农村低保临时补助	万元	40,805.9	468,367.7	-91.29
3. 民政管理事务	万元	3,548.7	8,761.8	-59.50
4. 行政事业单位离退休	万元	17,301.6	226,450.6	-92.36
5. 其他	万元	3,655.0	38,439.5	-90.49
	万元	5,524.5	165,306.1	-96.66

2020年1月，民政事业费累计支出16.8亿元，其中社会福利支出5.7亿元，社会救助支出8.5亿元，最低生活保障支出5.6亿元，民政管理事务支出1.7亿元，行政事业单位离退休支出0.4亿元，其他支出0.6亿元。

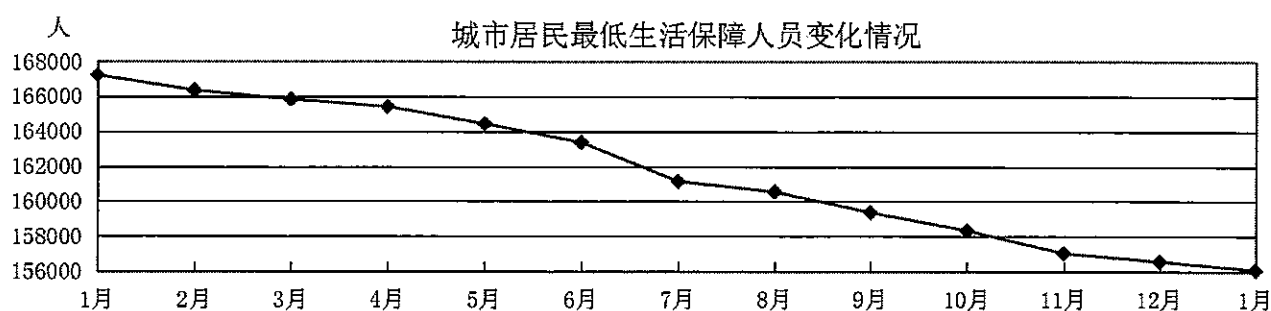
## 二、社会工作

<b>(一) 儿童福利</b>				
1. 孤儿数	人	17,050	17,274	-1.30
2. 事实无人抚养的儿童	人	24,030		
<b>(二) 社会救助</b>				
最低生活保障				
<b>(1) 城市低保</b>				
A、城市低保人数	人	156,075	156,565	-0.31
B、城市低保户数	户	84,223	84,527	-0.36
<b>(2) 农村低保</b>				
A、农村低保人数	人	1,249,505	1,247,123	0.19
B、农村低保户数	户	502,389	502,153	0.05

截至2020年1月底，城市最低生活保障人数15.6万人，比上期下降0.3%；城市最低生活保障户数8.4万户，比上期下降0.4%；农村最低生活保障人数125.0万人，比上期增长0.2%；农村最低生活保障户数50.2万户，比上期增长0.1%。

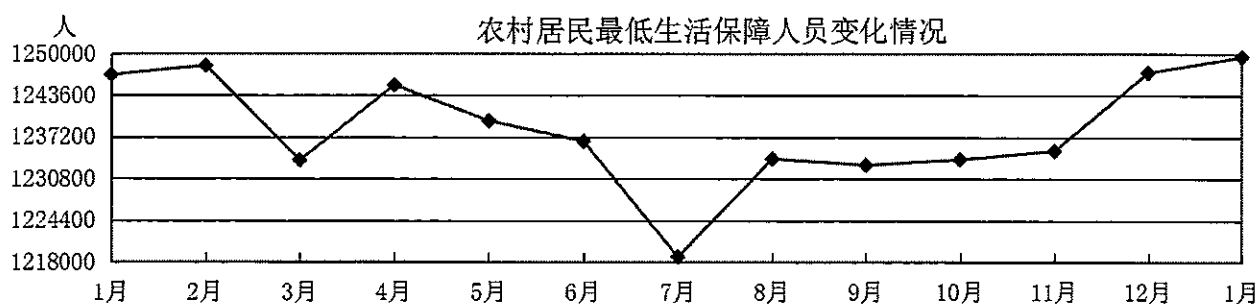
## 1、城市最低生活保障

年/月		城市居民最低生活保障人数 (人)	城市居民最低生活保障户数 (户)
2019	1月	167229	89326
	2月	166353	88007
	3月	165844	87916
	4月	165412	87847
	5月	164445	87590
	6月	163381	87004
	7月	161145	85907
	8月	160551	85857
	9月	159365	85555
	10月	158335	85132
	11月	157036	84609
	12月	156565	84527
2020	1月	156075	84223



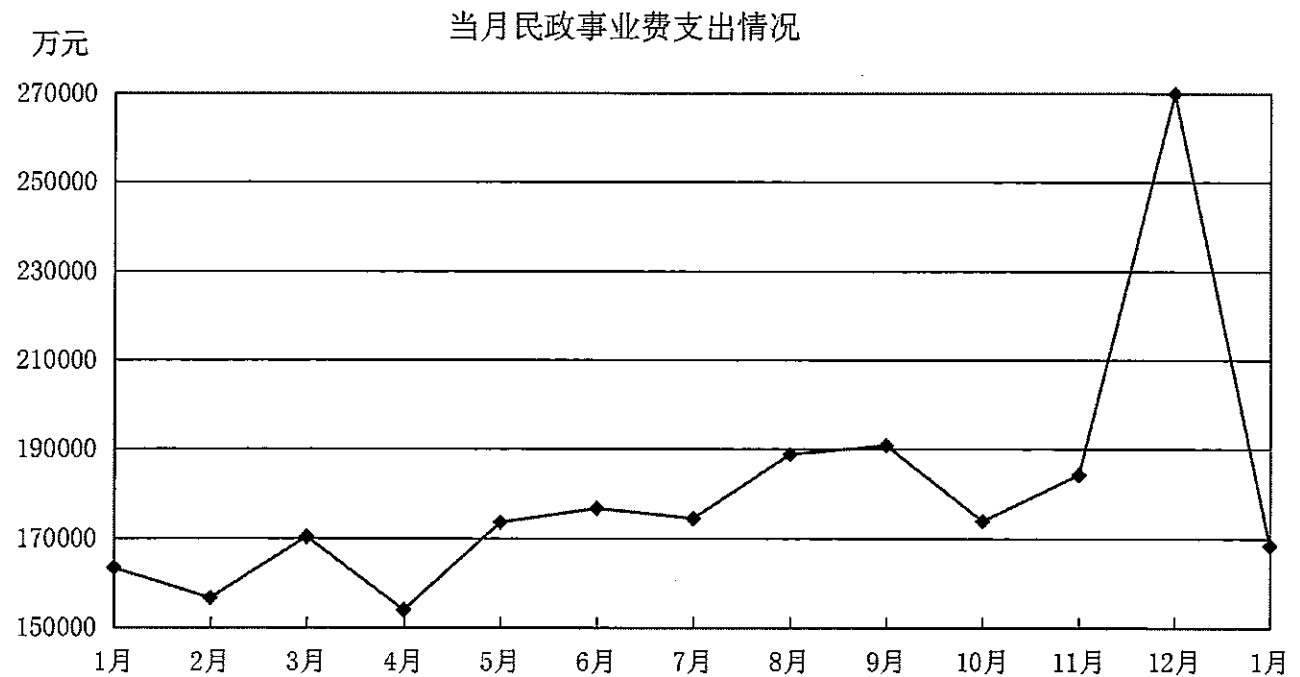
## 2、农村最低生活保障

年/月		农村最低生活保障人数 (人)	农村居民最低生活保障户数 (户)
2019	1月	1246766	489415
	2月	1248148	490365
	3月	1233617	488418
	4月	1245157	492541
	5月	1239673	492309
	6月	1236570	491918
	7月	1218804	485372
	8月	1233865	492965
	9月	1232912	493495
	10月	1233752	494742
	11月	1235067	495758
	12月	1247123	502153
2020	1月	1249505	502389



### 3、民政经费

年/月		当月明细支出（万元）					
		当月社会服务 事业费总支出	社会福利 支出	社会救助 支出	民政管理 事务支出	行政事业单位 离退休支出	其他支出
1		2	5	6	8	9	10
2019	1月	163291.9	54722.1	79405.9	17412.1	3105.4	8646.4
	2月	156573.8	53903.7	72557.5	13679.6	3729.0	12704.0
	3月	170296.0	60397.8	71290.7	24927.3	4204.2	9476.0
	4月	153896.5	54046.2	71271.2	18136.0	2840.1	7603.0
	5月	173550.6	61602.5	77524.0	19989.6	2646.1	11788.4
	6月	176689.9	62867.3	75299.3	20629.6	3387.7	14506.0
	7月	174448.4	62581.3	86350.7	14528.7	2871.6	8116.1
	8月	188815.4	61628.3	92726.9	19822.9	2606.8	12030.5
	9月	190824.6	69585.4	85263.3	16494.4	3488.9	15992.6
	10月	173845.6	64144.7	82890.5	15475.5	2886.0	8448.9
	11月	184224.3	66245.4	90792.4	15086.1	2588.1	9512.3
	12月	269872.3	89530.6	99505.4	30268.8	4085.6	46481.9
2020	1月	168385.6	56921.5	84983.0	17301.6	3655.0	5524.5



## 分市数据（一）

地区	综 合				
	乡镇级合计	镇	乡	民族乡	街道
单位	个	个	个	个	个
广东省	1606	1114	4	7	481
省本级					
广州市	174	34			140
深圳市	74				74
珠海市	24	15			9
汕头市	67	30			37
佛山市	32	21			11
韶关市	105	94		1	10
河源市	101	94		1	6
梅州市	110	104			6
惠州市	71	48		1	22
汕尾市	54	40			14
东莞市	32	28			4
中山市	24	18			6
江门市	73	61			12
阳江市	48	38			10
湛江市	121	82	2		37
茂名市	111	86			25
肇庆市	104	87		1	16
清远市	85	77		3	5
潮州市	50	41			9
揭阳市	83	61	2		20
云浮市	63	55			8

## 分市数据（二）

地区	民政事业费									
	民政事业 费累计支 出	社会福利	社会救助	最低生活 保障	城市低保			农村低保		
					累计支出	金	临时 补助	累计支出	金	临时 补助
单位	万元	万元	万元	万元	万元	万元	万元	万元	万元	万元
广东省	168385.6	56921.5	84983.0	55849.2	11494.6	10150.5	1344.1	44354.6	40805.9	3548.7
省本级	3203.0	152.0	452.0							
广州市	19949.6	8787.8	7498.5	4536.9	2144.6	1615.4	529.2	2392.3	2027.6	364.7
深圳市	12655.6	7020.0	1198.1	323.7	323.7	256.9	66.8			
珠海市	2034.0	667.8	782.8	601.4	291.7	282.5	9.2	309.7	307.6	2.1
汕头市	6356.5	1561.4	3828.8	3224.4	939.1	869.9	69.2	2285.3	2218.0	67.3
佛山市	4506.1	2432.2	1720.0	1165.6	502.3	351.2	151.1	663.3	472.7	190.6
韶关市	5941.0	2513.3	2434.9	1603.1	317.7	313.7	4.0	1285.4	1272.3	13.1
河源市	6597.9	2311.4	4018.4	2819.3	354.7	354.7		2464.6	2464.6	
梅州市	9157.7	2281.3	6404.7	3766.9	389.2	367.0	22.2	3377.7	3134.6	243.1
惠州市	8732.9	3168.1	3918.4	2611.9	321.4	291.1	30.3	2290.5	2024.9	265.6
汕尾市	7337.5	1569.9	5113.0	3573.8	1046.6	1046.6		2527.2	2527.2	
东莞市	5926.8	3136.6	2064.1	1566.8	633.4	344.8	288.6	933.4	462.1	471.3
中山市	4034.6	1725.2	660.1	488.0	177.3	177.3		310.7	310.7	
江门市	7726.1	2431.8	3184.6	1706.1	286.8	284.9	1.9	1419.3	1400.1	19.2
阳江市	5157.0	1304.9	3584.1	2245.6	564.0	564.0		1681.6	1681.6	
湛江市	13857.0	3451.1	9946.8	7303.4	963.3	948.4	14.9	6340.1	6332.5	7.6
茂名市	10306.5	3168.3	6716.5	4051.9	721.0	721.0		3330.9	3330.9	
肇庆市	9370.7	1773.0	6053.0	4083.6	321.3	239.3	82.0	3762.3	2475.4	1286.9
清远市	8163.2	3011.8	4121.6	2538.4	239.1	239.1		2299.3	2299.3	
潮州市	2357.1	545.9	1630.8	1216.3	196.2	196.2		1020.1	1020.1	
揭阳市	10044.2	2513.0	6401.9	4349.7	527.3	475.1	52.2	3822.4	3482.4	340.0
云浮市	4970.6	1394.7	3249.9	2072.4	233.9	211.4	22.5	1838.5	1561.3	277.2

### 分市数据（三）

地区	民政事业费			社会工作					
	民政管理 事务	行政 事业单位 离退休	其他	儿童福利		最低生活保障			
				孤儿数	事实无人 抚养儿童	城市低保		农村低保	
						城市低保 人数	城市低 保户数	农村低保 人数	农村低保 户数
单位	万元	万元	万元	人	人	人	户	人	户
广东省	17301.6	3655.0	5524.5	17050	24030	156075	84223	1249505	502389
省本级	1748.0	347.0	504.0	20					
广州市	1530.0	464.7	1668.6	1696	502	18485	11502	27491	12182
深圳市	3403.1	318.8	715.6	743	86	3044	1488		
珠海市	477.0	106.4		183	18	2842	1967	3271	2034
汕头市	170.3	21.9	774.1	457	601	14900	7778	78099	27355
佛山市	167.3	51.6	135.0	455	131	3857	2233	5806	3374
韶关市	649.8	224.1	118.9	360	1311	5428	3689	40586	20715
河源市	183.1	21.9	63.1	403	2557	5977	3079	70210	29400
梅州市	351.9	91.8	28.0	816	1945	6422	3950	113635	51363
惠州市	1119.8	520.9	5.7	407	461	5052	2574	44489	18214
汕尾市	344.4	78.7	231.5	1164	1130	18360	7405	83869	27168
东莞市	569.8	156.3		634	164	2942	1563	4789	2444
中山市	1117.8	343.0	188.5	405	101	1804	981	3389	1803
江门市	1633.8	336.7	139.2	461	459	3955	2390	26477	13724
阳江市	170.0	44.0	54.0	1100	1256	9423	4904	54461	23401
湛江市	371.3	64.5	23.3	2390	1918	16357	8751	218359	74516
茂名市	358.6	61.2	1.9	1493	4084	13677	6332	125822	45825
肇庆市	1238.3	172.1	134.3	569	1714	3834	2491	50947	26422
清远市	915.9	88.3	25.6	816	1451	4197	2633	78987	37014
潮州市	152.6	27.8		162	491	3451	2125	38210	16794
揭阳市	317.5	101.6	710.2	1545	2867	8259	4228	119397	41232
云浮市	311.3	11.7	3.0	771	783	3809	2160	61211	27409

# 月报表说明

## 指标注解：

1、**民政事业费支出**：指报告期内本辖区各项民政事业费支出的总数额，包括预算内外经费支出。民政事业费支出具体包括社会福利、社会救助、民政管理事务、行政事业单位离退休及其他款项用于民政支出。

2、**最低生活保障对象**：指国家对家庭人均收入低于当地政府公告的最低生活标准的人口给予一定现金资助，以保证该家庭成员基本生活所需的社会保障制度。

3、**孤儿**：是指失去父母或查找不到生父母的未满18周岁、由地方县级以上民政部门依据有关规定和条件认定的、并已经领取了孤儿基本生活费的未成年人。

4、**事实无人抚养儿童**：是指父母双方均符合重残、重病、服刑在押、强制隔离戒毒、被执行其他限制人身自由的措施、失联情形之一的儿童；或者父母一方死亡或失踪，另一方符合重残、重病、服刑在押、强制隔离戒毒、被执行其他限制人身自由的措施、失联情形之一的儿童。

**资料来源**：民政行政工作记录

**数据处理**：社会服务业统计信息系统

**统计方法**：定期全面报表制度